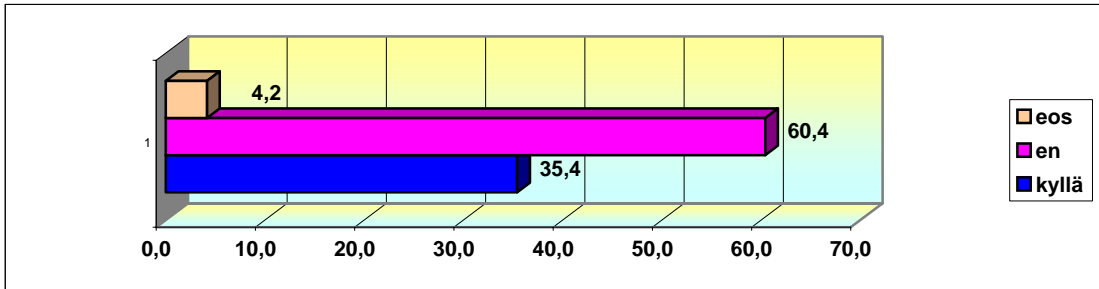


Potilaskyselyn yhteenveto

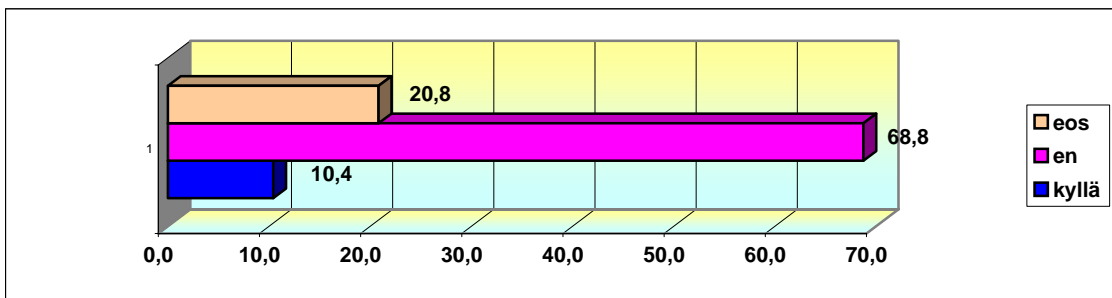
Liite 3

Jaettuja kyselykaavakkeita	50
Palautettuja vastauksia	48
Vastaus %	96,0

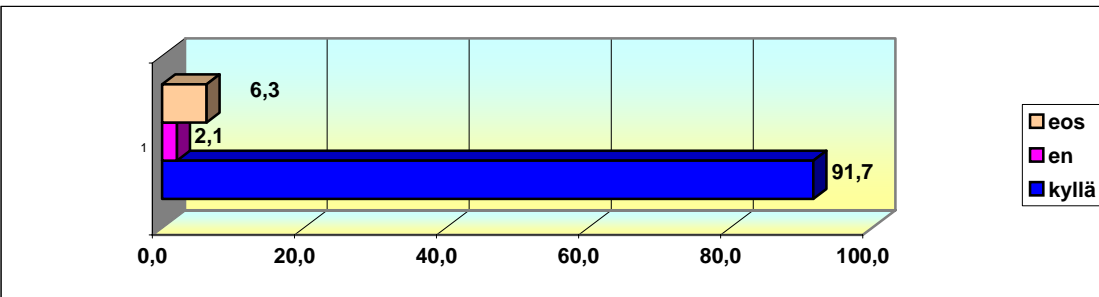
Kysymys 1:	kyllä	en	eos	yht.
Koetko tarvitsevasi nykyisen käytännön lisäksi ...	17	29	2	48
Vastaus %	35,4	60,4	4,2	100,0



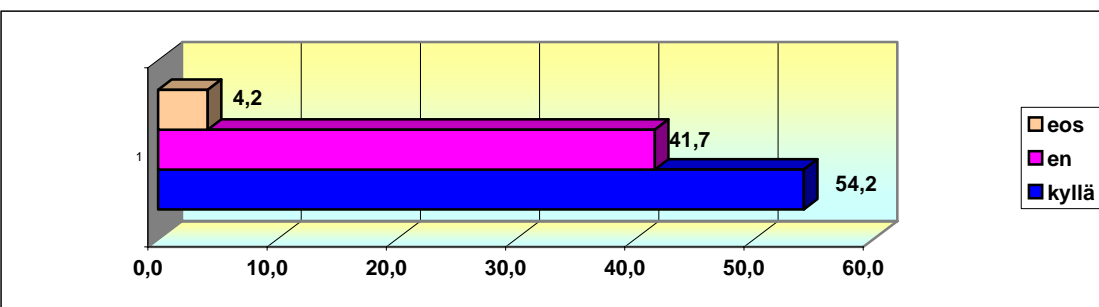
Kysymys 2a:				
Haluatko hiljaisen, rauhallisen tilan hoidon ajaksi?	5	33	10	48
Vastaus %	10,4	68,8	20,8	100,0



Kysymys 2b:				
Vai haluatko mieluummin olla muiden seurassa?	44	1	3	48
Vastaus %	91,7	2,1	6,3	100,0



Kysymys 3a:				
Haluatko katsella televisiota hoidon aikana?	26	20	2	48
Vastaus %	54,2	41,7	4,2	100,0



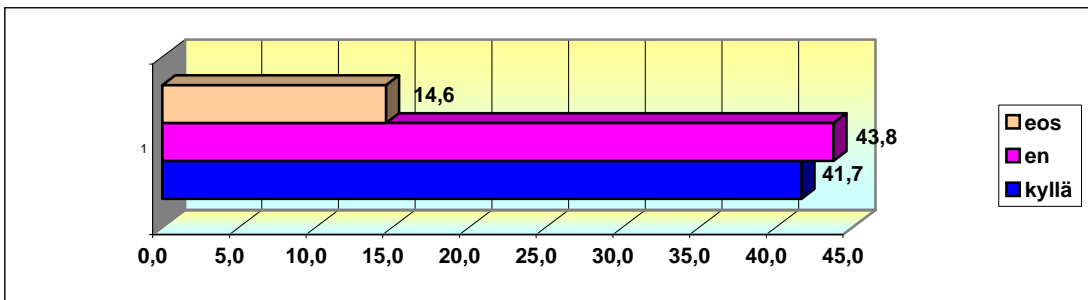
kyllä en eos yht.

Kysymys 3b:

Vai haluatko kuunnella kuulokkeilla radiota hoidon aikana?

20	21	7	48
41,7	43,8	14,6	100,0

Vastaus %

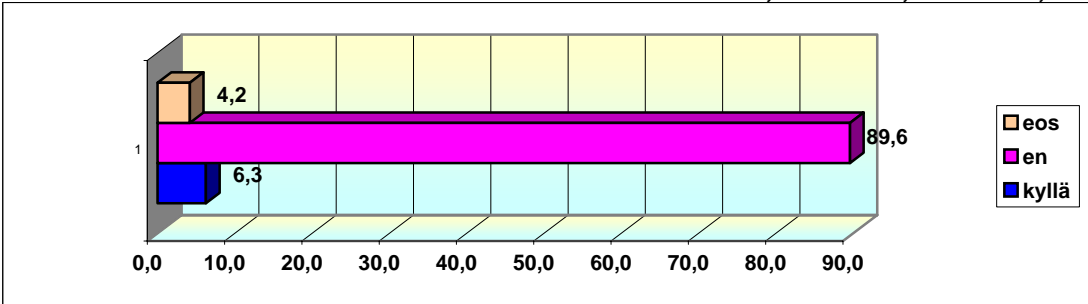


Kysymys 4:

Häiritseekö kovaääninen keskustelu,puhelimen soiminen...

3	43	2	48
6,3	89,6	4,2	100,0

Vastaus %



Kysymys 5:

Häiritseekö hoituhuoneen ahtaus asioimistasi hoitajan kanssa?

16	30	2	48
33,3	62,5	4,2	100,0

Vastaus %

